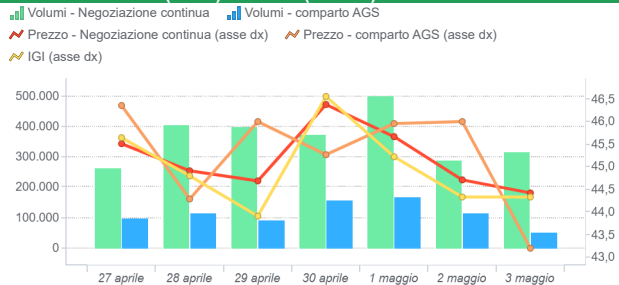


Mercato del giorno prima (MGP-GAS)

	Prezzo (€/MWh)	Prezzo var.	Prezzo minimo	Prezzo massimo	Volumi Tot. (MWh)	Volumi var	Volumi prod. giornalieri	Volumi prod. WE	Volumi prod. WD
Negoziazione continua	45,19	3,6%	42,10	47,46	2.526.288	12,5%	2.220.912	305.376	0

	Prezzo (€/MWh)	Prezzo var	Prezzo minimo	Prezzo massimo	Volumi Tot. (MWh)	Volumi var	Acquisti SRG (MWh)	Vendite SRG (MWh)
Comparto AGS	45,29	3,3%	43,20	46,35	778.944	61,5%	778.944	0

MGP - Volumi (MWh) e Prezzi (€/MWh) andamento settimanale

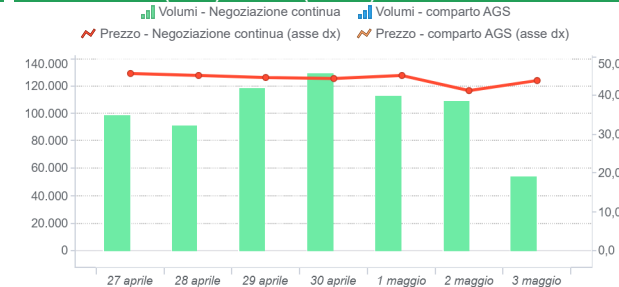


Mercato infragiornaliero (MI-GAS)

	Prezzo (€/MWh)	Prezzo var.	Prezzo minimo	Prezzo massimo	Volumi Tot. (MWh)	Volumi var
Negoziazione continua	44,43	2,5%	40,20	46,25	713.424	19,8%

	Prezzo (€/MWh)	Prezzo var	Prezzo minimo	Prezzo massimo	Volumi Tot. (MWh)	Volumi Var	Acquisti SRG (MWh)	Vendite SRG (MWh)
Comparto AGS	-	-	-	-	-	-	-	-

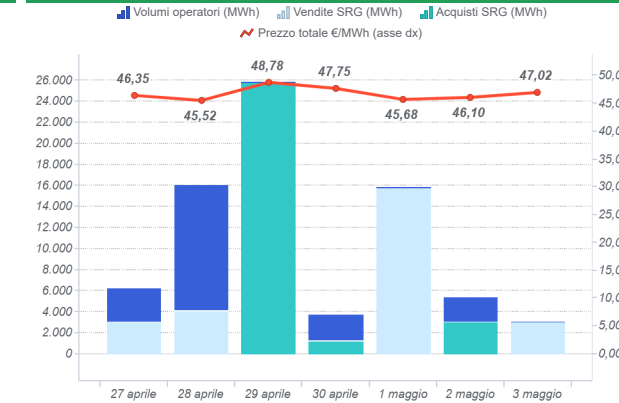
MI - Volumi (MWh) e Prezzi (€/MWh) andamento settimanale



Mercato del gas in stoccaggio (MGS-GAS)

	Sett. 17	Sett. 18
Prezzo €/MWh (1)		
Stogit	45,48	46,74
Stogit Adriatica	-	-
Totale	45,48	46,74
Volumi MWh		
Stogit	136.746	75.740
Stogit Adriatica	0	0
Totale	136.746	75.740
Attività SRG. MWh		
Acquisti	34.428	29.939
Bilanciamento (2)	34.428	29.939
Altre finalità (3)	-	-
Vendite	29.868	25.561
Bilanciamento (2)	29.868	25.561
Altre finalità (3)	-	-

MGS-GAS andamento settimanale

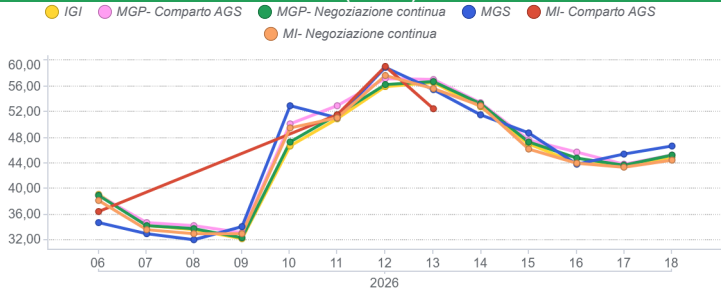


1) Il prezzo "Totale" è calcolato come media ponderata dei prezzi per i volumi complessivamente scambiati presso ciascun sistema di stoccaggio.

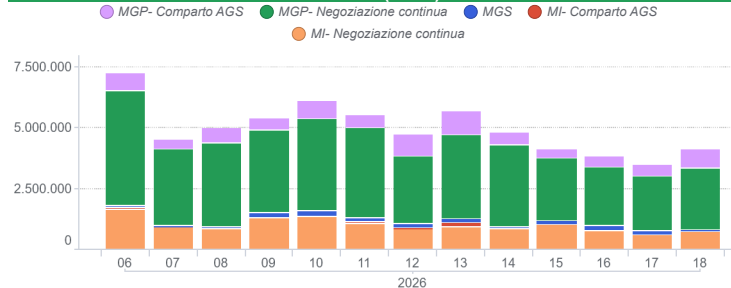
2) Per gestire in sicurezza eventuali scostamenti previsti tra immissioni e prelievi complessivi della rete ai sensi dell'art. 2.5 dell' Allegato A della delibera AEEGSI 312/2016/R/gas

3) Compravendite di gas in stoccaggio effettuate da Snam Rete Gas (SRG) diverse da "Bilanciamento"

Prezzi (€/MWh)



Volumi (MWh)



Mercato a termine (MT-GAS)

Prodotto	Prezzo minimo (€/MWh)	Prezzo massimo (€/MWh)	Prezzo di controllo*	Prezzo di controllo var. (%)	Negoziazioni	Volumi (MWh/g)	OTC Registrazioni	OTC Volume	Volumi Tot	Variazione %	Posizioni aperte (MWh)*	Posizioni aperte (MWh/g)*
M-2026-05			44,68	0,0%	0,00	0,00	0,00	0,00	0,00	0,00	0,00	0,00
M-2026-06			46,97	0,0%	0,00	0,00	0,00	0,00	0,00	0,00	0,00	0,00
M-2026-07			46,09	0,0%	0,00	0,00	0,00	0,00	0,00	0,00	0,00	0,00
Q-2026-03			46,25	0,0%	0,00	0,00	0,00	0,00	0,00	0,00	0,00	0,00
Q-2026-04			44,56	0,0%	0,00	0,00	0,00	0,00	0,00	0,00	0,00	0,00
Q-2027-01			45,47	0,0%	0,00	0,00	0,00	0,00	0,00	0,00	0,00	0,00
Q-2027-02			38,03	0,0%	0,00	0,00	0,00	0,00	0,00	0,00	0,00	0,00
WS-2026/2027			46,15	0,0%	0,00	0,00	0,00	0,00	0,00	0,00	0,00	0,00
CY-2027			38,67	0,0%	0,00	0,00	0,00	0,00	0,00	0,00	0,00	0,00
SS-2027			37,47	0,0%	0,00	0,00	0,00	0,00	0,00	0,00	0,00	0,00
BoM-2026-05			44,59		0,00	0,00	0,00	0,00	0,00	0,00	0,00	0,00
M-2026-08			48,64		0,00	0,00	0,00	0,00	0,00	0,00	0,00	0,00

* Riferito all'ultima sessione di contrattazione della settimana